

来館のご案内

開館時間

午前 9時30分 から 午後 4時30分まで ※入館は午後4時まで
乗り物広場ご利用時間は「屋外の施設」をご覧ください。

休館日

当館ホームページをご覧ください。お電話でお問合せ下さい。

観覧料 (遊具利用料)

【展示場観覧料】

大人 550円 / 小人 220円 (4歳以上中学生以下)
※団体料金 大人440円 / 小人170円

【プラネタリウム観覧料】

大人 220円 / 小人 110円 (4歳以上中学生以下)
※団体料金 大人170円 / 小人80円

【年間利用券 (展示場のみ)】

大人3,140円 / 小人1,040円

【回数券6枚綴り (展示場のみ・有効期間3年間)】

大人2,750円 / 小人1,100円

※身体障害者手帳、療育手帳、精神障害者保健福祉手帳をお持ちの方は手帳の提示により展示場及びプラネタリウムの観覧料が無料となります。

【乗り物広場: 変わり種自転車 (1台1時間) / ミニ機関車 (1回)】

大人 220円 小人 110円 (4歳以上中学生以下)

※変わり種自転車、ミニ機関車それぞれの料金です。



- 北関東自動車道壬生ICより
宇都宮方面へ約6km
- 東北自動車道鹿沼ICより
さつきロード(有料)経由で約6km
- 東武宇都宮線西川田駅下車、西口より
徒歩約20分
- JR宇都宮駅西口より関東バス西川田駅
行き西川田駅入口下車、徒歩約20分。
- JR宇都宮駅西口よりタクシー約12分

栃木県子ども総合科学館

〒321-0151
栃木県宇都宮市西川田町 567
TEL 028-659-5555
FAX 028-659-5353
指定管理者
(公財)とちぎ未来づくり財団・子ども総合科学館
<https://t-csm.jp/>



栃木県子ども総合科学館

～ご利用のご案内～

- 【注意】
- ※動物の散歩・持ち込みはできません。
 - (補助犬の同伴は可)
 - ※敷地内への自転車の乗り入れはできません。
(自転車は自転車置き場に停めてください)
 - ※ゴミの持ち帰りにご協力ください。
 - ※敷地内禁煙にご協力ください。



ミニ機関車 のりこ




【ご利用時間】
9時30分から16時まで
※変わり種自転車受付
9時30分から15時40分
※ミニ機関車受付
9時30分から11時35分
12時30分から15時50分

9時30分

屋外の施設

てん じ じょうあん ない ず
展示場案内図

きょうみをもったところから自由に体験しましょう。
わからないことがありましたら、スタッフまで気軽に声をおかけください。

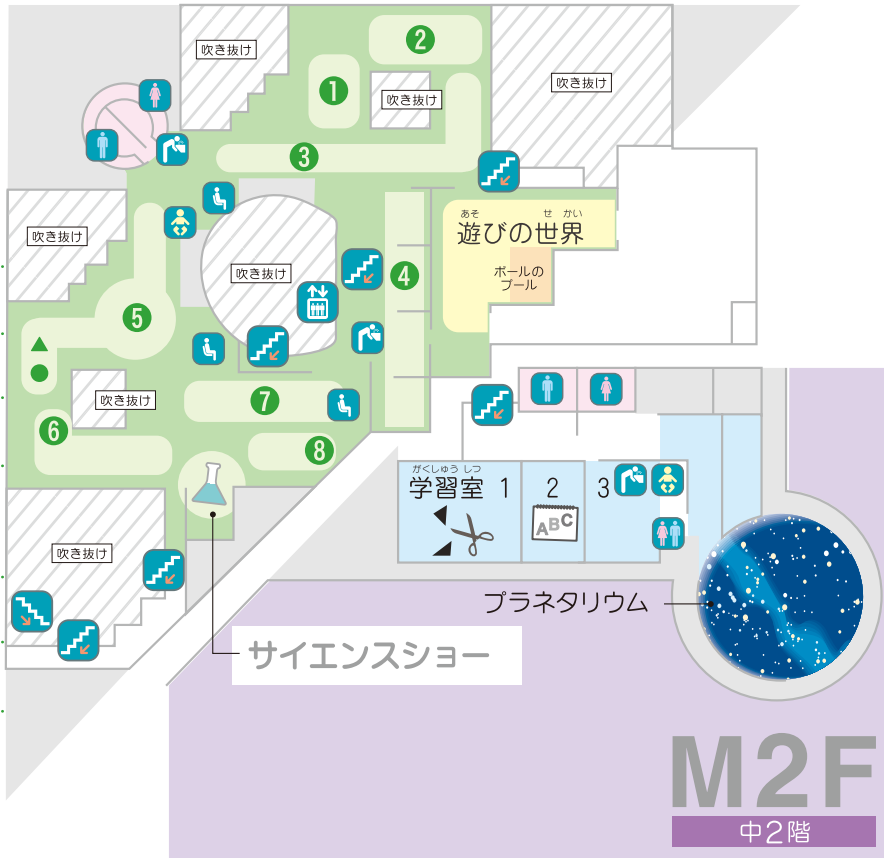


2F


展示場2階

身近な科学

- 1 電気と磁気の国
- 2 熱の国
- 3 力と運動の国
- 4 音の国
- 5 感覚の国
 - ▲ ななめの部屋
 - 暗闇体験
- 6 光の国
- 7 ものさしの国
- 8 物質の国




天文台



750mm反射望遠鏡と数種の補助望遠鏡を設置しています。これらの施設を利用して星をみる会や天文台公開、天文教室を開催しています。

プラネタリウム



ドーム直径20m、座席数280席、プラネタリウムと数多くの補助投影機により、天文についての様々な話題を、星空のドラマとしてダイナミックに演出します。また、学校、幼稚園等を対象にした学習番組もあります。

投影時刻

第1回 / 10:00~

第2回 / 11:30~

第3回 / 13:30~

第4回 / 15:00~

※平日の第1回は投影しないこともあります。


詳しくはホームページ、お電話にてご確認ください。

1F

展示場1階

実験ショー

◆からだ探検



展示場ご利用のお願い(大人の方へ)

- ※展示場内では、飲んだり食べたり(ガムやアメなども)できません。(体調不良を防ぐための水分補給は除きます)
- ※小さなお子様は保護者と一緒に体験してください。
- ※館内では走らないでください。
- ※生き物(動物、虫、魚など)の持ち込みはできません。(介助犬(補助犬)は除きます)

受付

※シミュレーションの搭乗券配布は受付で行っています。

